Ayuntamiento de Cádiz
Instituto de Fomento, Empleo y Formación

Observatorio de Empleo y Desarrollo Local

PARO REGISTRADO NOVIEMBRE DE 2006

- **Evolución Paro Registrado en las Oficinas del SPEE Cádiz, MMBC, Provincia, Andalucía y España.**
- **Evolución Paro Registrado en Cádiz. Por Grupos de Edad, Sexo y Sectores Económicos.**
- **Porcentaje Paro Registrado en Cádiz- Provincia y Andalucía – España.**
- **Tasa de Paro Registrado. Cádiz, MMBC y Provincia.**

EVOLUCIÓN PARO REGISTRADO CÁDIZ, MMBC, PROVINCIA, ANDALUCIA Y ESPAÑA
Noviembre 2006. Totales y (%).

		CÁDIZ			MMBC			PROVINCIA			ANDALUCÍA			ESPAÑA		
	FECHA	CADIZ	Var.(%).	(Dif)	MMBC	Var.(%).	(Dif)	PROVINCIA	Var.(%).	(Dif)	ANDALUCÍA	Var.(%)	(Dif)	ESPAÑA	Var.(%)	(Dif)
INTERMENSUAL Octubre 06 - Noviembre 06	oct-06	11.781	0	0	53.231	0	0	100.097	0	0	486.945	0	0	1.992.836	0	0
	nov-06	11.870	0,76	89	54.047	1,53	816	101.853	1,75	1.756	490.884	0,81	3.939	2.023.164	1,52	30.328
EVOLUCION ANUAL Enero-Noviembre 2006	ene-06	12.964	0	0	56.214	0	0	104.718	0	0	490.580	0	0	2.171.503	0	0
	nov-06	11.870	-8,44	-1.094	54.047	-3,85	-2.167	101.853	-2,74	-2.865	490.884	0,06	304	2.023.164	-6,83	-148.339
INTERANUAL Noviembre 05-Noviembre 06	nov-05	12.692	0	0	55.151	0	0	102.614	0	0	485.358	0	0	2.095.580	0	0
	nov-06	11.870	-6,48	-822	54.047	-2,00	-1.104	101.853	-0,74	-761	490.884	1,14	5.526	2.023.164	-3,46	-72.416

Fuente: SPEE y Elaboración propia. Observatorio de Empleo y Desarrollo Local

1- Respecto al mes anterior, en **Noviembre de 2006** el paro registrado aumentó en todos los ámbitos analizados, correspondiendo el mayor aumento porcentual a la **Provincia,** con un **1,75%** más y a los municipios de la **MMBC** , con un incremento del **1,53%.** En los ámbitos de **España y Andalucía** las variaciones fueron de **1,52% y 0,81%** respectivamente. En la **capital gaditana** se registró el menor aumento, que fue del **0,76%**, lo que significó un total de **89 inscritos/as más**.

2- En lo que va de año la lectura es positiva, con **descensos acumulados en todos los ámbitos menos en Andalucía**, destacando en primer lugar el municipio de **Cádiz**, con **1.094** parados/as menos que a principios de año (**-8,44%)**, seguido de la totalidad **nacional,** con un (**-6,83%)** menos de desempleo registrado. En el conjunto de municipios de la **Mancomunidad**, también bajaron las cifras en un **-3,85%** (**2.167 inscritos/as menos)** y en la **Provincia** el desceso fue del **-2,74%.** Finalmente, con un leve aumento, se sitúa nuestra **comunidad auntónoma (+0,06%).**

3- Con respecto a la **evolución interanual**, comparado con **Noviembre de 2005**, la **capital gaditana** vuelve a encabezar el mayor descenso interanual de paro registrado, con **822 inscritos/as menos (-6,48%).** El balance en el **conjunto del país** es tambien positivo, con **72.416** inscritos menos **(-3,46%)** y en la **MMBC** el paro bajó en menor proporción **(-2,00%),** registrándose **1.104** personas menos que en el año anterior. En el **ámbito provincial,** se produjo un **descenso interanual menos pronunciado (-0,74%),** mientras que en **Andalucía** aumentaron un **1,14%** más los/as desempleados/as.

Evolución Paro Registrado en Cádiz. Noviembre 2006.
Por Grupos de Edad, por Sexo y por Sectores Económicos.

1- Por Grupos de Edad

Variacion Paro registrado por grupos de edad y sexo. Octubre 06 - Noviembre 06

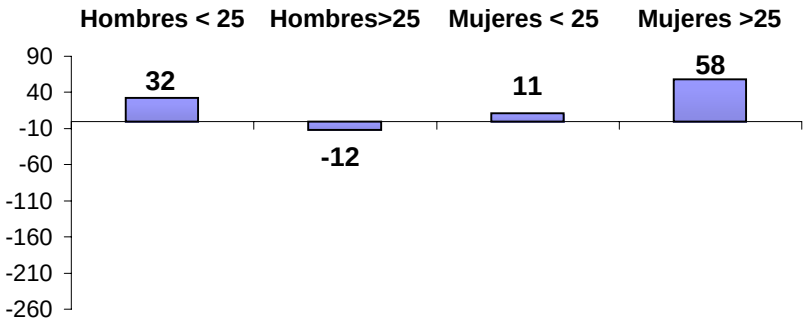

2- Por Sexo

Perfil Desempleo Noviembre 2006. Por Sexos.

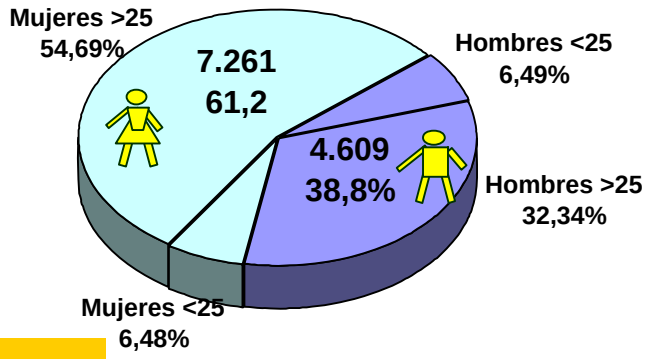

3- Por Sectores Económicos

Paro Registrado por Sector de Actividad. Noviembre 06

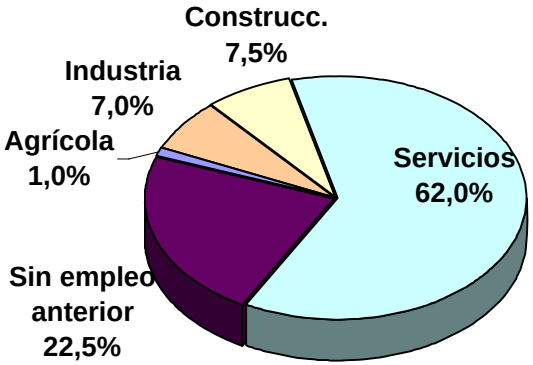

Variación Paro Registrado por Sectores Económicos. Octubre 06 - Noviembre 06

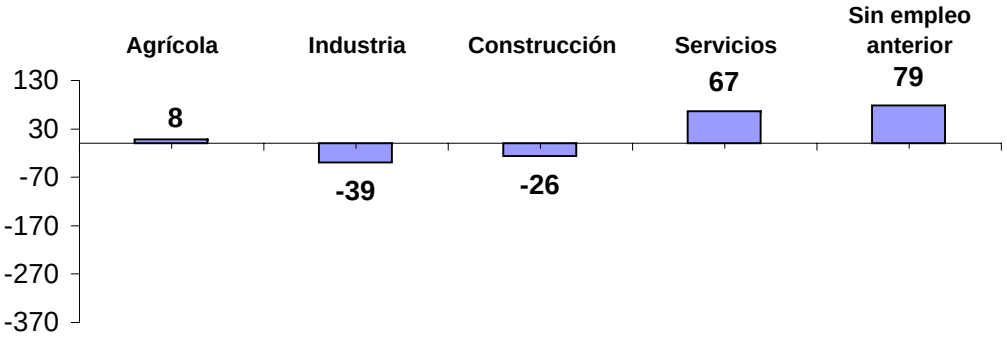

Fuente: SPEE y Observatorio de Empleo y Desarrollo Local

Porcentaje de Paro registrado sobre el Total Nacional y Provincial Noviembre 2006. Totales y Porcentajes (%)

Porcentaje de Paro Registrado en Cádiz respecto al Total Provincial. Noviembre 2006

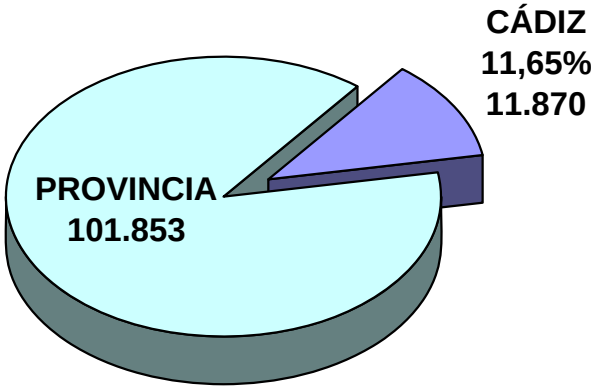

Porcentaje de Paro Registrado en Andalucía respecto al Total Nacional . Noviembre 2006

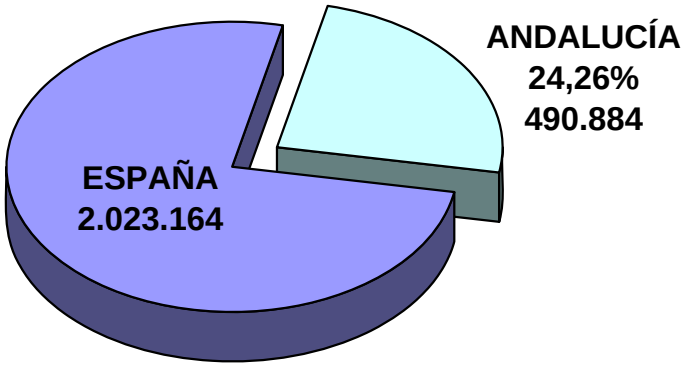

Ayuntamiento de Cádiz
Instituto de Fomento, Empleo y Formación

Observatorio de Empleo y Desarrollo Local

TASA DE PARO REGISTRADO. NOVIEMBRE 2006
Cadiz, MMBC y Provincia.

	Poblacion Activa. Censo 2001	Paro Registrado Noviembre 2006	Tasa de Paro Registrado*
Cádiz	**58.333**	**11.870**	**20,35**
Chiclana de la Frontera	**25.750**	**4.990**	**19,38**
Jerez de la Frontera	**79.392**	**16.962**	**21,36**
Puerto de Santa María (El)	**33.768**	**6.264**	**18,55**
Puerto Real	**15.789**	**3.804**	**24,09**
Rota	**11.059**	**1.923**	**17,39**
San Fernando	**35.786**	**8.234**	**23,01**
Manc.Munic.Cádiz	**259.877**	**54.047**	**20,80**
Provincia	**484.933**	**101.853**	**21,00**

Fuente: Censo de Población 2001 y SPEE
** Tasa de Paro: Paro Registrado mes de referencia/ Población Activa Censo 2001*100*